

*Безопасность
летом*





*Вот позади ещё один учебный год.
Впереди счастливая пора — каникулы!
Как сделать так, чтобы отдых не
омрачился?*





*Надо знать и соблюдать правила
безопасного поведения:*

- 1. Предвидеть опасность.*
- 2. По возможности избегать её.*
- 3. При необходимости действовать.*



Берегись клещей!

Клещ – это насекомое, длиной 0,4 - 3мм. Впервые клещи появляются в апреле, когда пригревает весеннее солнышко.

Клещи опасны тем, что могут переносить болезни, угрожающие жизни человека.

Важно знать, что прячутся клещи в траве и на ветках кустов, вдоль лесных дорожек и на опушках, а также в зарослях по берегам ручейков.



Запомни !



Отправляясь в лес, обязательно надень головной убор, спортивные брюки, которые заправь в носки, высокую обувь.

Верхняя одежда желательна светлая, с плотно прилегающими манжетами на рукавах.

Если клещ обнаружен – срочно обратиться в поликлинику. Не пытайся вытащить клеща самостоятельно! Если часть клеща останется в теле , это может вызвать воспалительную реакцию!



Осторожно: пчёлы!

Укусы пчёл и ос очень болезненны.

Не делай резких движений, если рядом летает пчела.



Гуляя босиком по траве, внимательно смотри под ноги. Если наступишь на пчелу – ужалит.




Запомни!




Если пчела или оса ужалила, необходимо быстро вынуть жало.

Приложить холод к месту укуса.



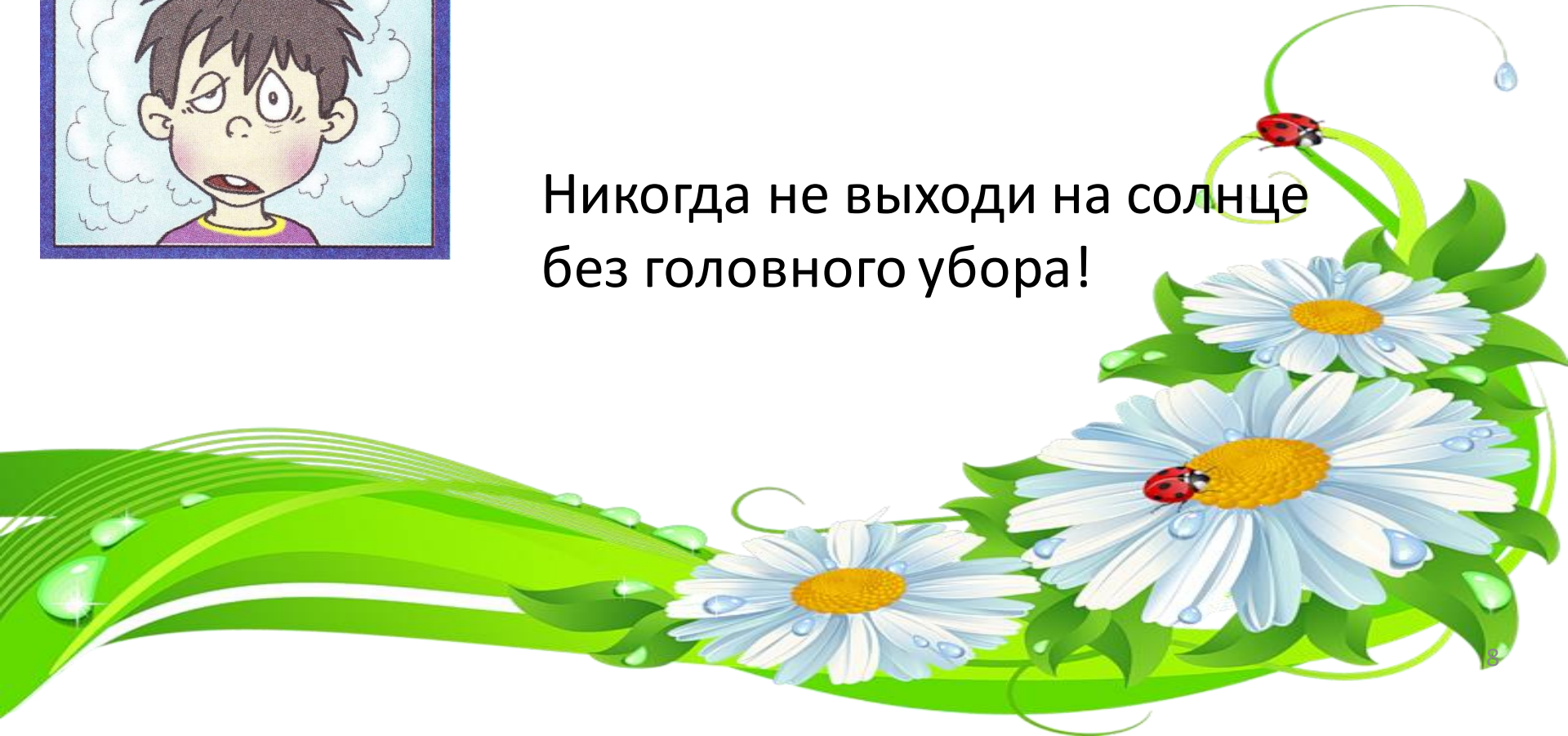
Главная опасность при укусе – аллергическая реакция, поэтому сразу обратись за помощью к взрослым!

Солнце!



Длительное пребывание на солнце может привести к солнечному удару.

Никогда не выходи на солнце без головного убора!



Игры на высоте



Детям очень нравится играть на высоте: лазить по деревьям, крышам, взбираться по лестницам и на чердаки.



Запомни!

Хорошо подумай, прежде, чем забраться на крышу или самое высокое дерево!


А то вместо подвижных игр, катания на велосипеде придётся лежать в больнице.

В особо серьёзных случаях можно разбиться насмерть или остаться инвалидом на всю жизнь.



Спички не тронь!


Все дети любознательны и интересуются разными предметами. Если друзья предложили поиграть со спичками, откажись!



Горящая спичка, брошенная на пол, способна уничтожить всё вокруг.



При пожаре вызывай по телефону спасателей!



Пожар в лесу!

- Пожар – самая большая опасность в лесу. Поэтому не разводи костёр без взрослых.
- Не балуйся с огнём . В сухую жаркую погоду достаточно одной спички или искры от фейерверка, чтобы лес загорелся
- Если пожар всё-таки начался, немедленно выбегай из леса. Старайся бежать в ту сторону, откуда дует ветер.
- Выйдя из леса, обязательно сообщи о пожаре взрослым





Собака бывает кусачей...




Гуляя на улице, тебе может встретиться неизвестная собака.

Не подходи к собаке.

Не маши руками.

Не убегай.

Обходи стороной
зломных собак.



Чётко скомандуй собаке « Фу!»



Стоять! Бояться!



На улице или в общественном месте ты можешь увидеть подозрительный безхозный предмет.



Непонятные предметы на улице могут быть очень опасны для твоей жизни!



Что делать?



1. Не трогай и не подходи к предмету.

2. Немедленно сообщи о находке взрослым.

3. Срочно уходи подальше от данного предмета.



Грибной сезон




Грибной сезон



Отправляясь в лес , помни: некоторые грибы и ягоды могут вызвать сильное отравление.

Собирать в дикой природе грибы и ягоды можно только со взрослыми!

Ни в коем случае не пробуй незнакомые ягоды и грибы!



Опасность на воде!

Купайся только в хорошо знакомых местах.

Когда ты купаешься, рядом обязательно должны быть взрослые.


Даже если ты хорошо плаваешь, не стоит в шутку «топить» друг друга и с кем-то бороться.



Никогда не стоит поднимать ложную тревогу и кричать «Тону!»

Опасность на воде!

- Не стой и не играй в тех местах, откуда можно свалиться в воду.
- Не заходи на глубокое место, если не умеешь плавать или плаваешь плохо.
- Ни в коем случае не ныряй в незнакомых местах. Неизвестно, что там может оказаться на дне.
- Никогда не играй в игры с удерживанием «противника» под водой – он может захлебнуться.
- Не следует далеко заплывать на надувных матрацах и камерах.



Гроза!!!



Правила поведения во время грозы

- ✗ не держите открытыми окна, форточки, дымоходы
- ✗ не используйте электрические приборы
- ✗ не приближайтесь к телеграфным столбам и высоким деревьям
- ✗ не прячьтесь в стогах сена и отдельно стоящих строениях
- ✗ не приближайтесь к водоемам
- ✗ не стойте вблизи металлических предметов, линий высокого напряжения, рельсов



Чтобы избежать беды, пожалуйста, запомни!

ЭНЕРГООБЪЕКТЫ – НЕ МЕСТО ДЛЯ ИГР И РАЗВЛЕЧЕНИЙ!

ЭЛЕКТРИЧЕСТВО СМЕРТЕЛЬНО ПРИ НЕСОБЛЮЖДЕНИИ ПРАВИЛ БЕЗОПАСНОСТИ!



НЕЛЬЗЯ ОТКРЫВАТЬ
дверь трансформаторных
подстанций!



НЕЛЬЗЯ ИГРАТЬ
вблизи линий электропередачи!



НЕЛЬЗЯ ИСПОЛЬЗОВАТЬ
палку для селфи рядом
с электрооборудованием
и линиями электропередачи!



СТОЙ!
Не придумывай, как достать
или проникнуть.
ПОЗОВИ ВЗРОСЛЫХ!

КУБАНЬЭНЕРГО предупреждает:

нельзя играть вблизи линий электропередачи, возле подстанций и других энергообъектов;

нельзя взбираться на опоры (столбы) линий электропередачи;

нельзя трогать висящий или лежащий электрический провод (кабель), приближаться к нему ближе, чем на 8 метров;

нельзя разбивать изоляторы, набрасывать на провода посторонние предметы;

нельзя ловить рыбу вблизи линий электропередачи;

нельзя разводить костры под проводами;

нельзя находиться во время грозы вблизи линий электропередачи;

нельзя тянуть вилку из розетки за провод;

нельзя брать за провод бытовых электроприборов мокрыми руками;

нельзя пользоваться неисправными электроприборами и разбирать их включенными



телефон «горячей линии»

8-800-100-15-52

#bezopasnost #Кубаньэнерго



НЕЛЬЗЯ ЛОВИТЬ
рыбу рядом с линиями
электропередачи!



gorod-novorossk.ru

У ПДД каникул не бывает!

**МЫ СОБЛЮДАЕМ
ПРАВИЛА ДОРОЖНОГО ДВИЖЕНИЯ!**



А ТЫ?

Правила поведения пешеходов на проезжей части дороги

1. Пешеходы на проезжей части дороги представляют собой наибольшую опасность. Не случайно, что около трети всех ДТП составляют наезды на пешеходов.
2. Запрещается выбегать и перебегать проезжую часть дороги перед движущимся автомобилем.
3. Безопасным является движение пешеходов по обочине или по велосипедной дорожке.
4. Вне населённых пунктов, где обычно ТС движутся с относительно высокой скоростью, пешеходы должны идти навстречу по обочине или по краю проезжей части.



Правила безопасной езды на велосипеде для детей

- Велосипедистам в возрасте от 7 до 14 лет разрешено передвижение только по тротуарам, пешеходным и велосипедным дорожкам, а также в пределах пешеходных зон.
- Это значит, что детям до 14 лет запрещается выезжать на проезжую часть.
- Кататься на велосипедах безопаснее всего в скверах, парках, то есть подальше от дорог и машин и **обязательно в присутствии родителей!**
- Во время движения нельзя слушать плеер и, тем более, разговаривать по телефону.
- Необходимо внимательно следить за происходящим вокруг: движение транспорта, пешеходов, возможные помехи и препятствия.
- Выбор одежды по принципу безопасности при движении (чтоб не зацепилась за руль, цепь и пр.), лучше использовать спортивную или специальную одежду.
- Минимальная необходимая защита – надежный шлем, который следует заменять после серьезных падений (даже при внешней целостности, ведь может быть нарушена внутренняя конструкция)



Счастливых вам каникул!!!

